



Secteur Enfance - Accueil du soir

ALBUM SOUVENIR DE L'APPARTEMENT 2017-2018

« Les photos que vous allez voir, sont des photos que nous avons prises cette année. Nous avons bien aimé les expériences scientifiques avec Nadège et Antoine des petits débrouillards. Nous avons trop aimé l'appartement parce qu'on fait pleins d'activités et de sorties avec Nadège, ce que l'on ne fait pas tous les jours.

Venez vous inscrire à l'appartement, c'est le meilleur accueil du soir !!

Gros bisous de tous les enfants de l'appartement !!!! »



Album photos de l'appartement réalisé par :

Nesta JABBIE - Maelys BISSONNET - Mohammed KABA - Mouna CISSE



Bintya DABO - Penda DAFFE - Fatoumata DIAKHABY - Nesta DRAME



Mamoudiaraye SYLLA - N'samma JABBIE



Et encadré par l'animatrice Nadège BOMBARD.

Les anniversaires :

L'anniversaire de Penda :



« C'était bien et c'était la première fois que je fêtais mon anniversaire au centre. C'était trop bon et c'était le 1er anniv' de l'appartement. »

L'anniversaire de Maelys :



L'anniversaire de N'samma et Bintya :

« C'était trop bien !! Le gâteau était trop bon !! C'était un gâteau à la vanille et à la fraise. Et tout le monde sourit sur la photo. J'ai fêté mon anniversaire avec ma meilleure amie. Malheureusement Nadège n'est pas sur la photo. Merci nadège B. »



L'anniversaire de Nesta Jabbie



L'anniversaire de NESTA Dramé :



« Nous avons fêté mon anniversaire à l'appartement, c'était la première fois. Ce moment est un moment inoubliable. Nous avons fait un gâteau au chocolat. C'était un vrai délice !!! »

L'anniversaire de Fatoumata :

« J'ai fêté mon anniversaire c'était un moment inoubliable avec mes camarades de l'appartement. Nous avons fait une grande fête avec Nadège, Michaël et les enfants de la PEP.



les anniversaires des 3 M: Mamadou, Mouna et Mamoudiaraye



Nous avons profité de ce moment pour inviter les frères et sœurs de Mamadou. Il était super content. Comme on peut le voir sur la photo !!!

Nous avons préparé une grosse salade de fruits de saison et un gâteau au Kinder !!

Miam Miam...



Les animations scientifiques :

Le potager


Avec le centre nous avons fait un potager. Nous avons planté du persil, de la ciboulette, de la menthe et du thym.



Comment fabriquer une fontaine à eau ?



Qu'est ce qui est la plus lourde : l'eau chaude ou l'eau froide ?



Nous avons fait une expérience si c'est l'eau chaude ou l'eau froide la plus lourde et le résultat est que l'eau froide est la plus lourde.



Comment ne pas faire exploser un ballon ?



On a mis de l'eau dans un ballon pour ne pas qu'il explose



La joyeuse équipe !!!



L'électricité statique

Comment dévier l'eau du robinet ?



Comment faire danser les danseurs sur la piste d'aluminium ?

En frottant le ballon sur notre pull, cela crée de l'électricité statique et cela permet de faire bouger le filet d'eau ou les bouts d'aluminium facilement.



Les décorations de l'appartement



On a dessiné un arbre sur les fenêtres avec de la gouache.





Et voilà le final !!





Voici un beau bouquet de fleurs sauvages, que nous avons cueilli en sortie au domaine de Givray à Ligugé.



La technique de Kimmy Cantrell



Nous avons peint sur du carton des formes de visages géométriques à la façon de Kimmy Cantrell.





© Thinkstock
by Getty Images



Le YOGANIMO



Voici la position de l'ENFANT



LE CHAT DOS CREUX



LE CHAT DOS ROND



LE GUEPARD



LE PAPILLON



LE COBRA



L'ARBRE



LA RELAXATION

Fabrication de notre bonhomme de neige



« On avait trop froid !!! »



L'escalade



« Nesta Dm et Bintya font trop style !!

Eric était sympa. L'escalade avec Eric et Sébastien c'était trop bien.

J'aimais bien les courses pour monter. On a aimé quand on faisait un cache cache de chouchou. Et on a aimé monter tout en haut au plafond. »





« On a tous réussi à toucher le plafond !!! »

© Thinkstock
By Getty Images





« Penda était la 1 ère à monter tout en haut.
Fatou a eu tellement peur qu'elle à failli faire pipi dans sa culotte :) »



La danse




Défilé de mode



« Penda se trouve trop belle. Nesta Drm trouve qu'elle est trop belle aussi. Mamadou a dit que les filles font trop « genre ». Et en-dessous, nous avons les deux sœurs !! »





Mamadou dit que « Mamou fait le chat et Fatou fait la tulipe ».






« Elles sont trop mignonnes les 2 petites »

© thinkstock
by/Getty Images





« Trop belle Nesta Drm et N'samma
Mamadou qui se prend pour un pirate
Bintya pour une princesse
Trop bien !!! »




Soirée pyjama

Nous avons fait une petite soirée pyjama avec des jeux comme les mimes avec Mamadou ou action / vérité avec N'samma qui doit faire un câlin au bonhomme de neige et à la fin nous avons fait un quiz musical !!!



Fabrication de bonhommes en argile







© Thinkstock
by Getty Images



La mosaïque





© Thinkstock
by ca



La cuisine : « les samoussas de Penda »



Penda : « les samoussas c'est mon domaine .

Personne ne savait faire même Nadège !!

La 1ère fois, c'était avec Nesta Drm, Fatou, N'samma et moi.

La 2ème fois, c'était pour l'anniversaire de Fatou avec la PEP et
Mikaël.

La 3ème au goûter parents »





Goûter parents / familles



Au goûter parents il y avait :
la mère de Fatou, de Mamoundiaraye et de Nesta Drm
mais aussi la sœur de Nesta et N'samma Jabbie



Concours de cuisine avec les enfants de l'école Tony Lainé

Nous avons proposé aux enfants de Tony Lainé de faire un concours de cuisine avec l'animatrice Zoé. Le jury était Mikaël et Anissa. Nous avons préparé un gâteau au chocolat avec de la chantilly et des fraises. Le second gâteau était un clafoutis aux cerises. C'était très bon et nous avons **GAGNE !!!!**



Fabrication des cadeaux de fêtes de mères



Nous avons fabriqué des boîtes à bijoux !!





Intervention de l'association « les petits débrouillards »

Antoine nous a proposé 3 séances sur le thème Nature et Environnement.



Nous avons réalisé plusieurs expériences, telles que :

- **tirer une grande feuille en papier vite sans qu'elle ne se décolle de la table**



- réussir à récupérer une pièce dans de l'eau sans la prendre avec les mains



© Thinkstock
by Getty Images

En mettant une bougie allumée à l'intérieur d'un verre en verre cela crée de la pression qui absorbe l'eau grâce à deux ou trois verres, l'eau finit par être totalement absorbée.



- réussir à bouger le bouchon qui est posé sur une bouteille en verre sans toucher le bouchon

On commence par prendre un bouchon en plastique que l'on trempe dans de l'eau ou du produit vaisselle. Ensuite, on pose



ses mains sur la bouteille comme Bintya et Maelys. Et le bouchon commence à bouger car la chaleur créé par les mains des filles




oblige l'air qui est à l'intérieur de la bouteille à vouloir sortir.



- Comment faire passer un ballon d'un point « la terre » à un autre « la lune » sans toucher le ballon

Pour cela nous avons besoin : d'une ficelle, d'un ballon, d'une paille et de scotch.





- La fabrication d'une fusée

Pour cela nous avons besoin : d'une bouteille, de bicarbonate, du vinaigre blanc, un mouchoir, un bouchon en liège et de la ficelle.



Le bicarbonate et le vinaigre mélangés cela créé du gaz.



Il faut commencer par :

- mettre du vinaigre dans le fond de la bouteille
- ensuite préparer dans un mouchoir du bicarbonate enroulé à l'intérieur et ficeler des deux côtés du mouchoir.

Cela ressemble à un gros bonbon.



- on met le mouchoir rempli de bicarbonate dans la bouteille en le bloquant avec un bouchon en liège.
- on fini par retourner la bouteille en la posant dans un récipient stable et on voit le résultat !!!







Les sorties

Parc de La Roseraie



« oh les têtes des filles
Ça nous apprendra a faire les grandes !! »





Sortie dans le quartier

« On est allé chercher des pommes de pin »





« on est trop belles les stars !! »

© Thinkstock
by daily images
Parc de Givray à Ligugé

On ramassait des plantes pour les herbiers.







Jardin des sens : concours de la plus belle fabrication de cabane





Grands gagnants du concours de cabane !!!





« Nadège s'est tapée l'affiche parce qu'elle s'est trompée d'endroit »



Moteur social
à énergie durable

3 cités
Association
des Centres
Socio-Culturel
des 3 Cités



FIN

